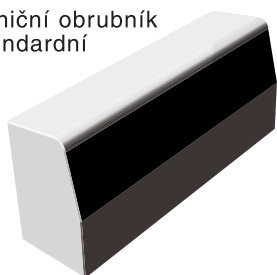



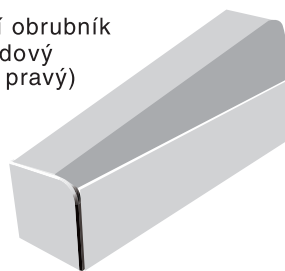
Silniční obrubník standardní



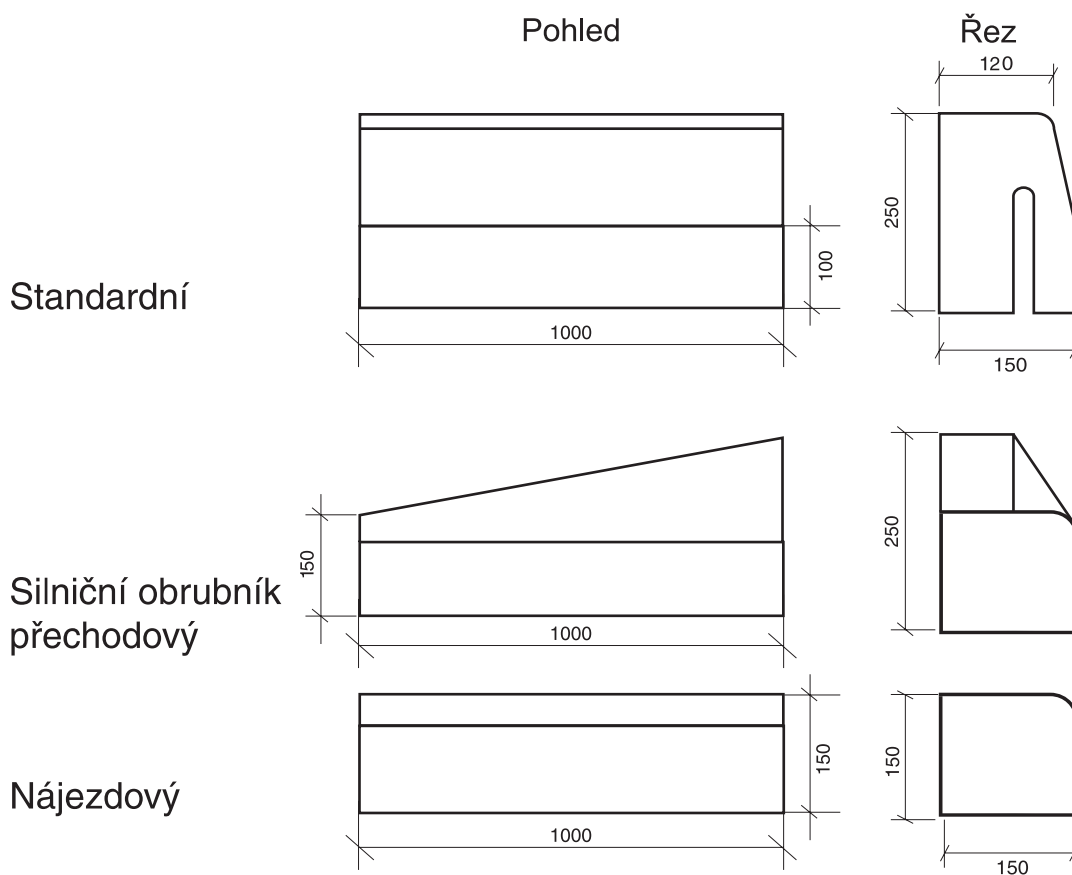
Silniční obrubník nájezdový



Silniční obrubník přechodový (levý a pravý)



TECHNICKÝ VÝKRES - ROZMĚRY (mm)



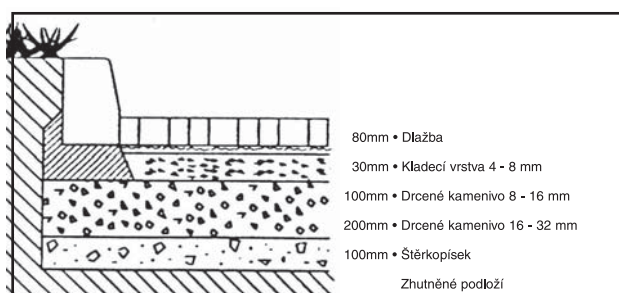
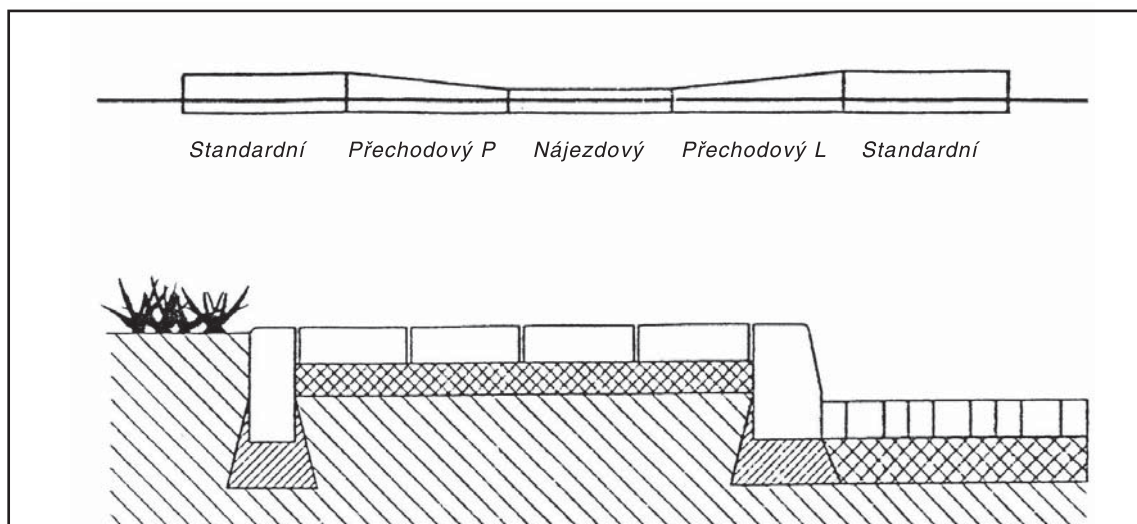
BAREVNÉ PROVEDENÍ

- šedá - přírodní betonová
- barevná - červená, hnědá, černá, okrová - na objednávku
- dle individuálních požadavků - na objednávku

ROZMĚROVÉ A HMOTNOSTNÍ ÚDAJE

název	rozměry v mm			množství ks v balení, paletě	hmotnost v kg	
	výška	délka	šířka		ks	paleta
silniční obrub. standardní	250	1000	150	12	81	972
silniční obrub. nájezdový	150	1000	150	24	63	1512
siln. obrub. přechodový L+P	150 - 250	1000	150	6+6	72	864

ZPŮSOB SKLADBY SILNIČNÍCH OBRUB.



Beton, ze kterého je zboží vyrobeno, se sestává z čistých přírodních materiálů - písek, štěrk, cement a voda. V důsledku tohoto zákonitě dochází ke kolísání jejich vlastního přirozeného složení. Ve vazbě na další faktory působící během výroby a skladování zboží, zejména povětrnostní podmínky, může v ojedinělých případech dojít ke kolísání barevných odstínů a ke vzniku tzv. výkvětů, tj. vystoupení volného vápna, obsaženého v cementu, na povrch zboží. Zabránit vzniku drobných barevných odlišností a vápenných výkvětů v souhrnu působení všech negativních vlivů je i za použití nejpokrokovějších chemických přísad technologicky nemožné. Barevné rozdíly a výkvěty mohou být různé intenzity, v žádném případě

však nemají naprosto žádný vliv na kvalitu a užitné vlastnosti zboží. Případné barevné rozdíly a vápenné výkvěty nelze proto uznat jako vadu zboží. Působením povětrnostních vlivů a běžným mechanickým namáháním zpravidla dojde k vyrovnání barevných rozdílů a zmišení výkvětů.

POUŽITÍ: Obrubníky slouží k oddělení dvou ploch s výškovým rozdílem do 150 mm nebo k jejich zakončení.

Dle povahy plochy je lze doporučit ke vzájemnému oddělení komunikací, dělicích pásů, parkovišť.

Silniční obrubníky obsahují prvky nájezdové a přečodové, které zajišťují plynulý přechod jednotlivých obrubníků dle požadavku úpravy komunikací. Vytváření oblouků je u všech typů řešeno řezáním základního tvaru na požadovanou délku.

- Výrobky jsou uloženy na standardních paletách **1200 x 800 mm**. Vlastní **hmotnost palety činí cca 25 kg**.
- Výrobky jsou na paletě **fixovány fólií a PE páskou**. Do jednoho sloupce je možno maximálně na sebe uložit **3 palety** s výrobky.
- Výrobky je možno skladovat na **nezastřešených plochách**.